

# 云南艺术学院

## 2024 年硕士研究生招生调剂复试

### 外语科目线上考试操作指南

#### 一、考前准备及纪律要求

##### (一) 考前准备

考生须准备两部智能手机，每部手机须保证至少 20G 的剩余可用存储空间，同时须下载安装“艺术升”App 并更新到最新版本，两台手机均用于录制考试全程视频及考试过程监控。艺术升 App 仅支持智能手机，不支持平板电脑、台式电脑等电子设备。

使用手机（安卓系统用户和苹果 ios 系统用户均适用）扫描二维码（下图），下载并完成安装。安卓系统用户还可进入应用商店，搜索“艺术升”并进行应用安装。苹果 ios 系统用户还可进入 App Store，搜索“艺术升”并进行应用安装。



扫一扫 下载APP

为了确保考生网络考试的顺利进行，建议考生：

1. 准备两部智能手机。手机 A（登录艺术升 App）作为主机，用于网络考试全部流程，手机 B（打开艺术升 App 无需登录）作为辅机，用于监考考试过程，两部手机都需要下载艺术升 App。
2. 使用最近 3 年上市的主流品牌手机（如 iPhone、华为、小米、vivo、oppo），**不要使用红米手机、年代久远或性能较差的手机。**
3. 考试前务必保持两部手机的电量和内存充足，内存建议至少在 20G 以上，同时为保证考试过程录制不中断，请备好充电宝或直充电源。

4. 考生须在稳定的 WIFI 网络下考试，为避免网络不畅或出现断网等情况影响考试，请务必提前测试所在考试地点的网络以确保正常考试。请将手机 SIM 卡拔出或使用飞行模式，确保手机没有通话功能，考试过程中不得接打电话，考试过程中如果接到来电，会直接中断录制。外放音乐、闹钟等其他应用程序也注意关闭，避免外界干扰。因考生个人原因影响考试，后果由考生自行承担。

5. 考生须准备独立的房间作为网络考场完成考试，网络考场内不得出现除考生以外的其他人员。考生提前准备好所有工具、资料、设备等，考试中途不得离开镜头范围。考生应选择安静、整洁、光线明亮的独立房间作为考场，房间内不得出现与考试内容相关的信息（含文字、图片、音频、视频等），不得出现与考试内容相关的物品（参考书、电子产品等），不得出现镜子。

## （二）纪律要求

考试中出现以下违规行为，科目记零分，并通报上级主管部门。

1. 考生未按要求提交主、辅机位视频。
2. 未按要求调整摆放考试设备和清理考场。
3. 主、辅机端非法操作造成考试App退出。
4. 替考。
5. 接听电话。
6. 面试考试时报考生姓名、考号等基本信息。
7. 离开考试视频画面。
8. 使用或携带其他电子设备或材料。
9. 考试无关人员进入涉考区域。
10. 未按初试所选择的外语语种进行考试。
11. 其他违规、违纪行为。

## 二、网络考试双机位摆放示意

根据下方机位示意图调整主机与辅机的摆放位置（图示仅供参考，实际可根据考生身高视情调整）。

具体摆放位置参考如下示意图。



（拍摄机位图）

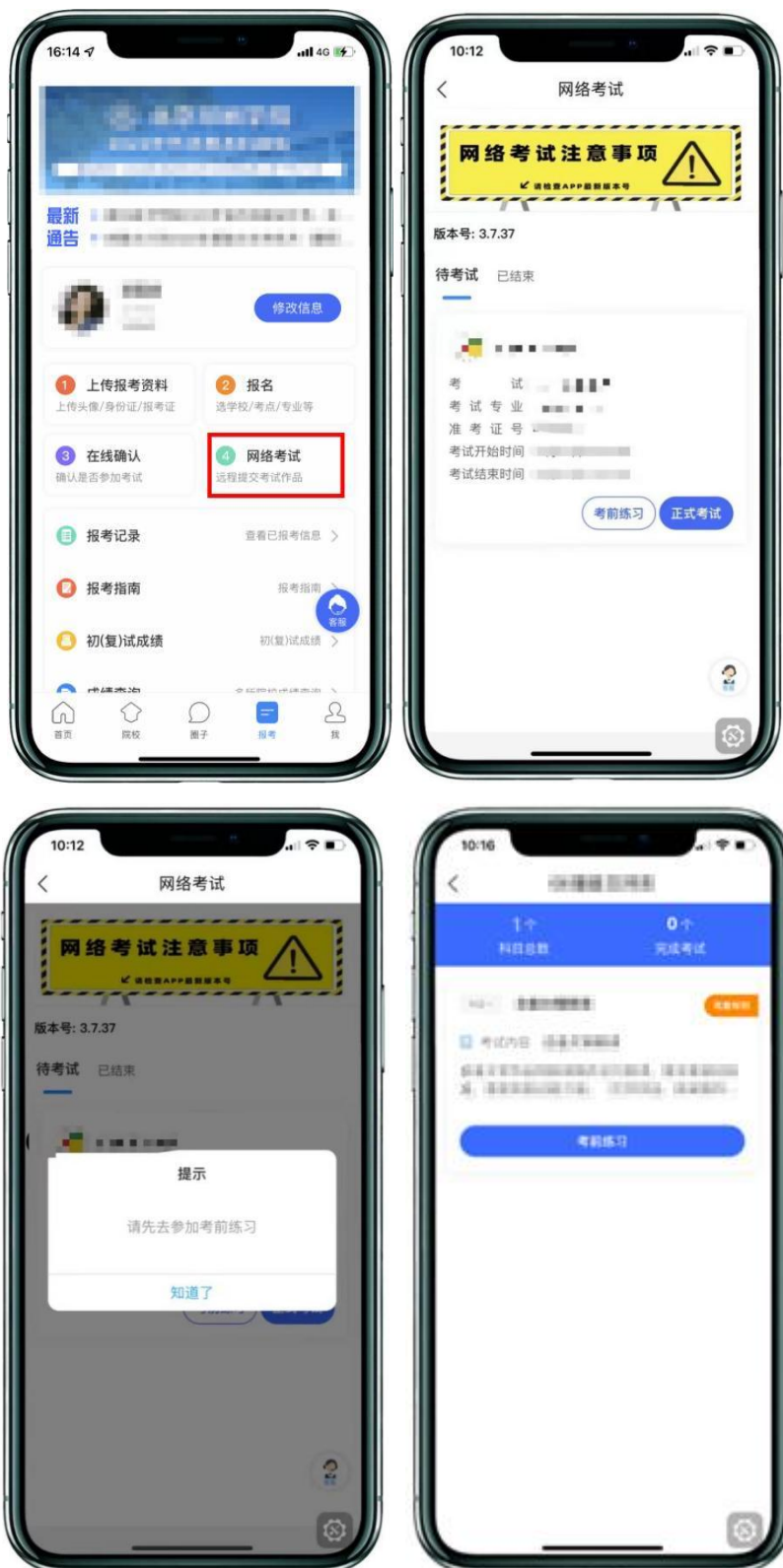
## 三、系统登录

考生打开艺术升 App 进入登录页面，直接通过身份证号及密码（考生编号后 6 位）登录系统，如果密码遗失，可通过“忘记密码”找回。



## 四、考前练习

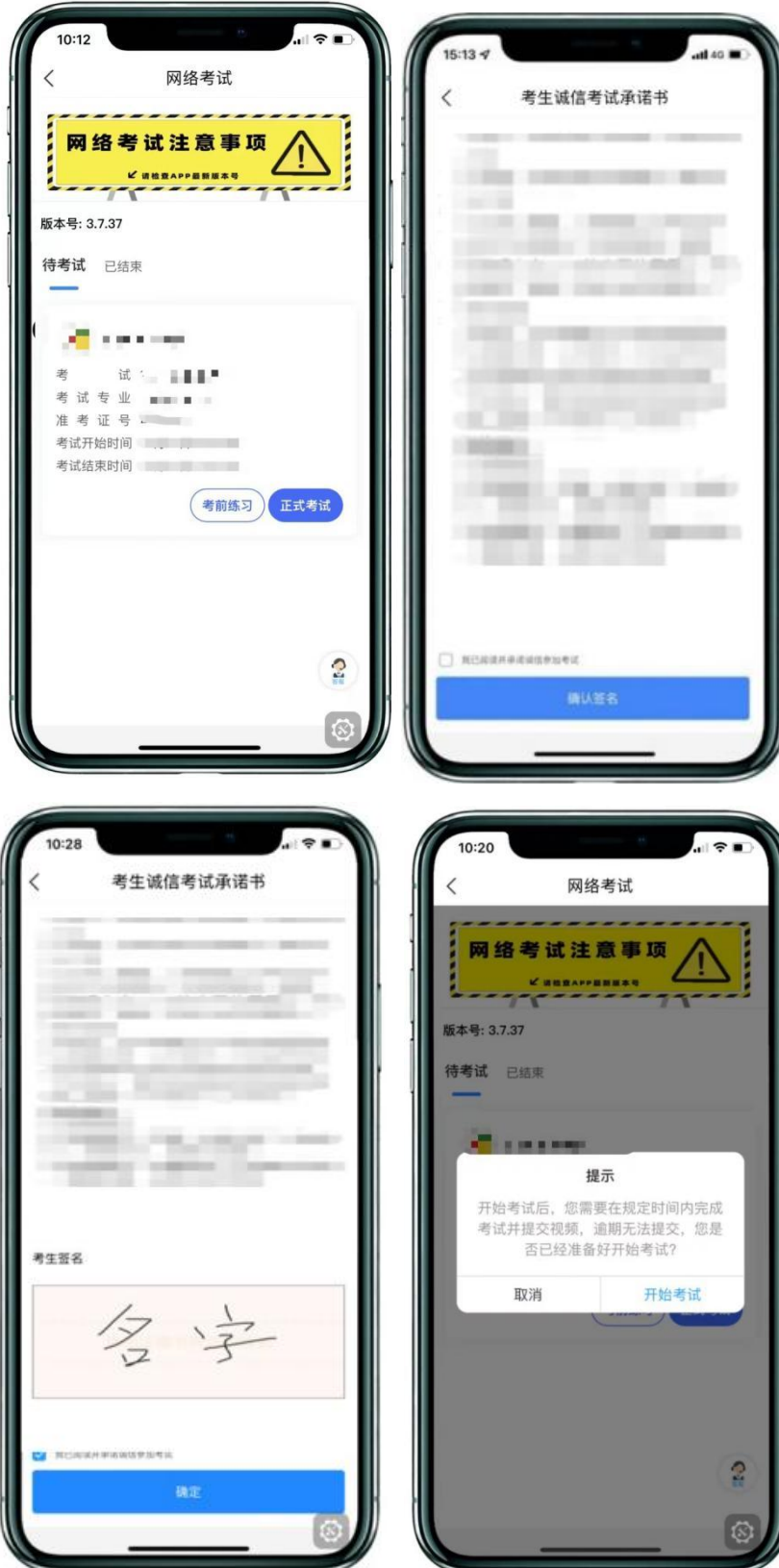
考生进入“网络考试”菜单后可选择进行考前练习，没有参加考前练习的考生将无法进行正式考试。考生可以通过多次考前练习考试，熟练掌握考试流程，确定好拍摄的最佳距离、角度和位置。



(考前练习)

## 五、正式考试

考生进入“网络考试”菜单后选择正式考试，点击正式考试按钮后会提示考生确认《考试承诺书》，并手写进行签字，确认后即可进入正式考试。在进入正式考试前请仔细阅读考试提示信息，并完成认证。




正式开始考试后，使用手机 A 点击正式考试进入科目列表，选择所要考试的科目，点击“开始考试”进入科目详情页面，可以看到考试时长、考试内容、考试要求等相关信息；点击“开始考试”会弹出二维码，并提示“请使用另外一部手机扫码”。



(科目列表页)

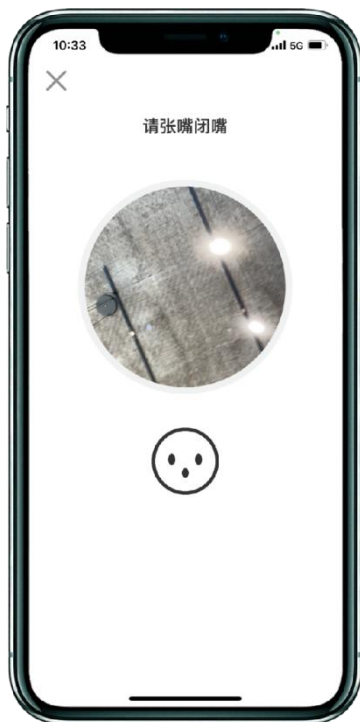
(科目详情界面)

(辅机扫码)



(打开辅机进行扫码)

辅机扫码进入之后，主机会要求考生进行实人认证，按照提示进行操作，通过验证后可以开始视频拍摄。



(人脸识别)





(主机录制视频)

考生拍摄视频时，拍摄时长结束会自动停止拍摄，或者考生可以手动停止拍摄。视频停止后，拍摄的视频自动保存。



(辅机视频录制)





(辅机视频录制)

## 六、录制完成提交视频

录制完成后，考生可以提交视频。首先提交手机 A 即主机中的视频，选择你最满意的一段视频进行提交；主机视频提交完成后会跳回科目列表，不允许再次修改，提交后的科目会显示“主机视频已提交，点击提交辅机视频”，点击后会再次跳出二维码，使用手机 B 即辅机扫码后，点击“提交”会自动选择与主机对应视频，辅机视频也提交完成后，该科目考试完成；所有科目的主辅机视频都提交后，才算完成考试。






(主机视频上传)



(主机上传视频成功后用辅机扫码页面)



(辅机扫码)



(辅机提交视频)



(完成考试)

辅机视频完成后在主机界面会出现“已完成”，专业下所有的科目考试视频都提交成功之后完成考试。